


1. Witam Was ciepłutko. Dzisiaj dalej mówimy o kolorach lata, a zaczynamy od koloru czerwonego. Co może być czerwone?
Spróbuj nazwać te rzeczy, a następnie podziel nazwy na sylaby i wyklaszcz.



2. „Co ma jeszcze czerwony kolor?” – odpowiedz na pytanie na podstawie własnych doświadczeń, wyszukaj przedmiotów w kolorze czerwonym w najbliższym otoczeniu: w domu, podczas spaceru,




3. Posłuchaj ciekawostek pt. „Historia małego robaczka, który kolor czerwony i miesiąc czerwiec nazwał”

<https://www.youtube.com/watch?v=2mnOMlcO8R0>

4. Zapraszam również na zajęcia kulinarne – wykonajcie wspólnie z rodzi swój ulubiony deser z czerwonych owoców, smacznego!
Jeżeli nie wiecie co zrobić, to możecie skorzystać z poniższego pomysłu.

<https://www.youtube.com/watch?v=WHIN-zjFI50>



5. I wracamy do zabawy z kolorem niebieskim!
„Jaki kolor ma morze?” Tak, morze jest niebieskie ,ale...

Morze może mieć różne odcienie koloru niebieskiego, np. w zależności od pogody – jasnoniebieskie, ciemnoniebieskie, błękitne, granatowe, szare.



6. Teraz spróbujemy namalować „Świat w jednym kolorze”

Potrzebne będą farby jednego koloru w różnych odcieniach (można dodawać białej farby lub rozcieńczać wodą) oraz kartka papieru. Poniżej przykłady

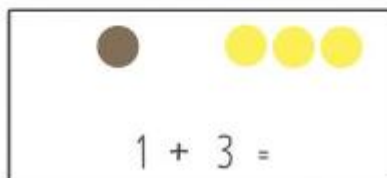
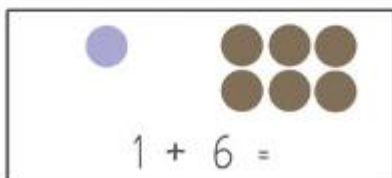
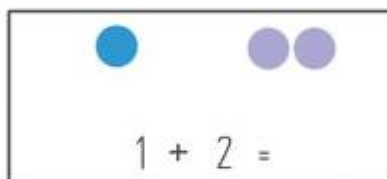
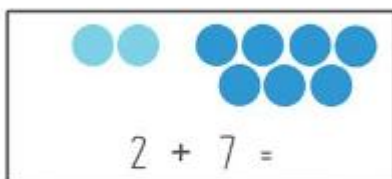
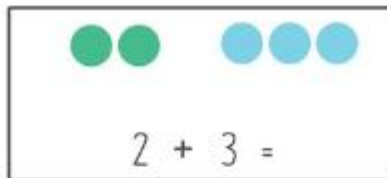
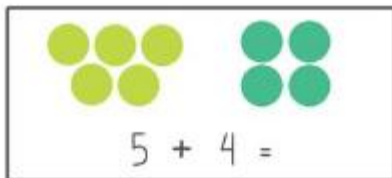
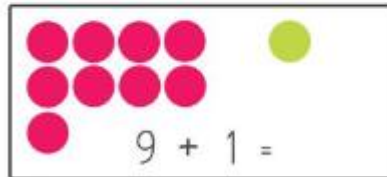
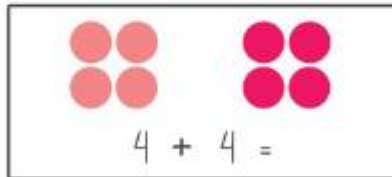
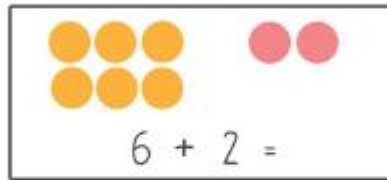
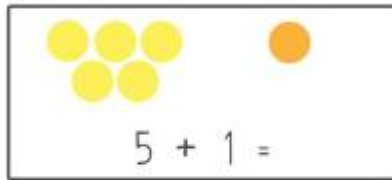


7. „Szukamy koloru niebieskiego” – poszukaj w domu jak najwięcej przedmiotów koloru niebieskiego, porównaj odcienie i postaraj się je właściwie nazwać: jasnoniebieski, ciemnoniebieski, błękitny, granatowy itp.



8. Teraz trzeba też trochę pogłówkować.

• • • Dodaj kolorowe kropki (1-10) • • •



9. Skoro mówimy o wodzie to zapraszam na filmik: „Eksperymenty dla dzieci. Co pływa, a co tonie?”

<https://www.youtube.com/watch?v=WaYaTVx4Ewg>

10. Jak już wiecie, czerwony, żółty i niebieski to podstawowe kolory. A zielony? Zobaczcie jak powstaje.

<https://www.youtube.com/watch?v=iWLA91osaqc>



11. Teraz ćwiczenia w czytaniu. Przeczytaj wyrazy, policz głoski i powiedz co słyszysz na początku i końcu wyrazu.

Trawa

Kiwi

Kapusta

Winogrona

Sałata

12. A na koniec krótka zabawa z kolorami.

<https://learningapps.org/view1587482>

Miłej zabawy!

