

## Grupa maleństwa

Temat tygodnia: Domowi ulubieńcy

Data: 26.05.2020

### 1) „My jesteśmy kotki dwa” – zabawa z muzyką.

[https://www.youtube.com/watch?v=Ocum8\\_R756w](https://www.youtube.com/watch?v=Ocum8_R756w)

1. My jesteśmy kotki dwa, - *uderzanie o kolana i klaskanie w ręce w rytmie 2x1*

każdy z nas dwa uszka ma. / *2x - robienie uszek z dłoni i zginanie ich*

A-a-a, kotki dwa, - *kiwanie głową na boki*

każdy z nas dwa uszka ma.- *robienie uszek z dłoni i zginanie ich*

2. My jesteśmy kotki dwa, - *uderzanie o kolana i klaskanie w ręce w rytmie 2x1*

każdy z nas dwa oczka ma. / *2x- wskazywanie na swoje oczy*

A-a-a, kotki dwa, - *kiwanie głową na boki*

każdy z nas dwa oczka ma.- *wskazywanie na swoje oczy*

3. My jesteśmy kotki dwa, - *uderzanie o kolana i klaskanie w ręce w rytmie 2x1*

Każdy z nas wąsiki ma. /*2x- układanie z placów wskazujących wąsów*

A-a-a, kotki dwa, - *kiwanie głową na boki*

każdy z nas wąsiki ma.- *układanie z placów wskazujących wąsów*

4. My jesteśmy kotki dwa, - *uderzanie o kolana i klaskanie w ręce w rytmie 2x1*

każdy z nas pazurki ma. /*2x- drapanie po dywanie*

A-a-a, kotki dwa, - *kiwanie głową na boki*

każdy z nas pazurki ma.- *układanie z placów wskazujących wąsów*


5. My jesteśmy kotki dwa, - *uderzanie o kolana i klaskanie w ręce w rytmie 2x1*

każdy z nas dwie łapki ma. /*2x- pokazywanie dłoni i machanie nimi*

A-a-a, kotki dwa, - *kiwanie głową na boki*

każdy z dwie łapki ma.- *pokazywanie dłoni i machanie nimi*

## 2) "Co z kotem nam się kojarzy"- zabawa rozwijająca logiczne myślenie.



## 3) "Dzień kota Fifka"- opowieść ruchowa

- pobudzanie dziecięcej wyobraźni i świadomości własnego ciała

Mówimy dziecku, że zamienia się teraz w kota Fifka. Rodzic opowiada, a dziecko naśladuje zachowanie kota.

"Opowiem wam dzisiaj, co lubi robić kotek Fifek. Kot Fifek lubi spać. Położył się na dywanie. Najpierw spał na jednym boku, później na drugim boku, a później na plecach (*dziecko kładzie się na podłodze, leży na boku, przekręca się na drugi bok, leży na plecach*).

Kiedy już się wyspał, poczuł głód. Postanowił pójść do swojej miski i coś zjeść (*idzie na czworaka w różnych kierunkach, zatrzymuje się i naśladuje wylizywanie miski*).

Najedzony kot Fifek postanowił pójść na spacer. Wyszedł na podwórko i wdrapał się na drzewo (*w przysiadzie naśladuje powolne wspinanie się na drzewo, przechodząc do pozycji stojącej, we wspięciu na palcach*).

Ale drzewo było duże, a kot mały. Nie udało mu się wejść. Usiadł pod drzewem i smutno miauczy (*siada i naśladuje miauczenie kota*).

Po chwili znowu zaczął spacerować po podwórku (*chodzi na czworaka w różnych kierunkach, przekracza lub omija przeszkody – rozłożone poduszki*).

Potem położył się na brzuchu i obserwował okolicę (*leży na brzuchu, opiera dłonie na podłodze, prostuje ręce i unosi głowę jak najwyżej, spogląda raz w jedną, raz w drugą stronę*).

Późno już, jestem bardzo zmęczony – pomyślał Fifek – wracam do domu.

Czas spać (*kładzie się na podłodze i zwija w kłębek*).

#### 4) "Myszka"- masażyk relaksacyjny

Rodzic mówi tekst i wykonuje ruchy na plecach dziecka. Później zróbcie zmianę ☺

Cicho, cichuteńko, w puszystej kurteczce - *powoli dotykają pleców partnera*  
chodziła raz myszka po gładkiej półteczce.- *w poziomie,*  
Znalazła ser żółty, ząbkami go zjadła, - *ściskają plecy, delikatnie szczypią,*  
strzepnęła okruszki, - *szybko klepią plecy, naśladują strzepywanie,*  
w kąciku usiadła, okruszki zebrała, - *naśladują zbieranie okruszków jedną ręką,*  
ząbkami je zjadła. - *delikatnie, powoli szczypią,*  
Po gładkiej półteczce chodziła w kurteczce. - *głaszczą, przesuwając ręce ku bokom.*

#### 5) „Zawołaj kota” – zabawy ortofoniczne.

Czy wiecie, że w innych krajach koty przywołuje się w różny sposób? Jeżeli tego nie wiedzieliście to teraz macie okazję zapoznać się z nawoływaniem kotów w języku obcym, więc jak się okazuje wyjeżdżając do innego kraju nie tylko tłumaczymy naszą mowę, musimy również przetłumaczyć nasze „kicanie” jeżeli chcemy przywołać do nas zagranicznego kotka. Poniżej przedstawiam mini „koci słownik”, rodzice Ci przeczytają, a Ty spróbuj powtórzyć ☺

## Koci słownik...

W Polsce, chcąc przywołać kota, najczęściej "kiciamy" czyli wołamy "kici kici". A jak to robią w innych krajach? No cóż może pomoże Wam poniższa ściągawka...

- W Izraelu - "ps-ps-ps"
- W Indiach - "meow-meow"
- W Rumunii - "pis-pis-pis"
- Na Litwie - "kiss-kiss-kiss"
- W Australii - "puss-puss-puss"
- W Japonii - "neko-chan oide"
- W Chinach - "miao-miao-miao"
- W Danii - "Mis mis mis"
- W Norwegii - "psss psss"

W Holandii - "poes-poes-poes" oraz "kili, kili"

W Niemczech - "miez-miez-miez" lub "mieze mieze" (czyt. mici mici)

W Argentynie - "mish-mish-mish"

W USA - "here-kitty-kitty-kitty"

W Tunezji - "besh-besh-besh"

Na Węgrzech - "tsits-tsits"

W Turcji - "pissy-pissy-pissy"

W polskich Beskidach wołają kota: "kyić, kyić" z akcentem na y".

Na Kaszubach "puj-puj-puj".

W Anglii to "chh-chh-chh" oraz "pussy pussy".

Na Ukrainie: "keets-keets-keets" lub "kieć-kieć"

W Rosji - "kis-kis-kis"

We Włoszech: "micio micio micolino" i "mish-mish".

We Francji: "minu minu minu"

*Kici Kici*  
*Kici Kici*


☺

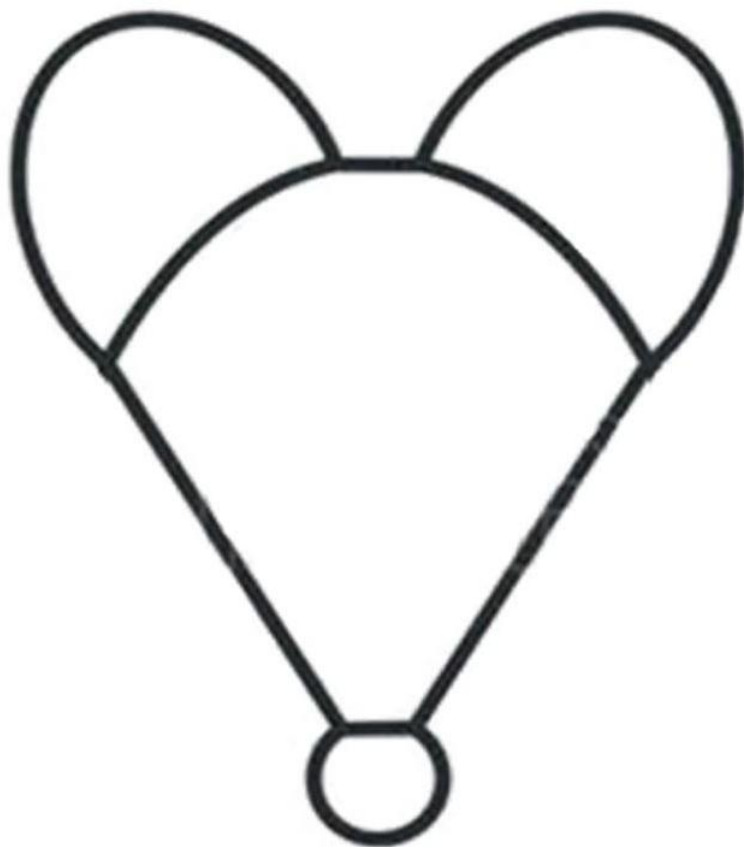
[przedszkolankowo.pl](http://przedszkolankowo.pl)

- 6) „**Kocie polowanie**” – chyba wszyscy wiedzą, że poza miską mleka koty lubią kłębuszek włóczki i oczywiście myszki ,w tej zabawie połączyłam włóczkę i myszkę... Do przygotowania będziecie potrzebować: oczywiście włóczkę, dziurkacz, poniższe szablony, nożyczki i tekturę 😊.



Przygotowanie jest proste z tektury wycinamy odrysowane szablony i łączymy je ze sobą kawałkiem włóczki, długość dostosujcie do swoich potrzeb.





Pora na zabawę... tak przygotowane rekwizyty rozkładacie na dywanie. Waszym zadaniem jest jak najszybsze zwinięcie na główkę kota włączki by w jak najkrótszym czasie „upolować” swoją myszkę 😊 Wygrywa ten, kto zrobi to najszybciej.



7) Karty pracy:


Połącz w pary takie same kotki.

*przedszkolankowo.pl*

Pokoloruj tylko te koty,  
które śpią.



Spójrz! Czegoś brakuje temu kociakowi. Powiedz czego i wskaż, gdzie powinno się to znaleźć ☺  
Myślę, że ktoś z dorosłych pomoże Ci dorysować brakujące części ciała ☺ A później pokoloruj,  
pomaluj kotka tak, aby był taki jaki Ci się podoba ☺





A dla Was kochane mamy!



Za to, że zawsze  
we mnie  
**wierzysz**

Za to, że zawsze  
mnie **wspierasz**

Za to, że mnie  
**rozumiesz**

Za to, że jesteś  
**dobra**

Za to, że mnie  
**kochasz**

bo czasami  
**łezki ocierasz**

Za wspaniałe  
**dni**

Za to, że mogę  
na Ciebie  
**liczyć**

Za to, że mnie  
**doceniasz**

bo zawsze  
**stajesz** w mojej  
obronie

Za to, że  
**jesteś**

Za Twój  
**uśmiech**

bo **martwisz**  
się o Mnie



*Kocham Cię Mamo!*

26 maja - Dzień MAMY

[www.ponadwszystko.com](http://www.ponadwszystko.com)

Udanej zabawy!

Sandra Zemelka

[malenstwa.mp7@gmail.com](mailto:malenstwa.mp7@gmail.com)