

## Grupa maleństwa

Temat tygodnia: Domowi ulubieńcy

Data: 25.05.2020

**Kochani! W tym tygodniu porozmawiacie o pewnych domownikach, myślę, że Waszych ulubieńcach. Wiecie o kim mowa? O domowych zwierzątkach. Macie jakieś w domu?**

### 1. Zaczniemy od zagadki. Odgadnijcie o kim dziś porozmawiacie ☺

**Warczy, skomli, gryzie kijek,  
Biega, skacze, czasem wyje  
Chociaż piszczy, chociaż szczeka,  
Przyjacielem jest człowieka  
A Ty już na pewno wiesz,  
Ze zwierzęciem tym jest?....(Pies)**



### 2. Opowiadanie „Domowi ulubieńcy” Magdalena Tokarczyk

– Kto może mieszkać z nami w domu?

Pani dziś przedszkolakom takie pytanie zadała. Wszystkie dzieci chwilę pomyślały i jedno po drugim zaraz Pani odpowiadały:

– Mieszka z nami mama, tata... siostra i brat.

– Mieszka z nami babcia, dziadek i wujek Stach.

Mały Antoś, który zawsze po cichutku siedział, chwilę pomyślał i tak odpowiedział:

– Z nami w domu mieszka mój pies As, który zawsze szczeka z rana i wszystkich budzi, by nikt do pracy

i przedszkola nie się nie spóźnił.


Dzieci chwilę się zastanawiały co też Antoś opowiada, ale po chwilach namysłu dzieci jedno za drugim do odpowiedzi rączki podnosiły i Pani mówiły:

– Ze mną pokój dzieli moja złota rybka, co w akwarium pływa – Kasia głośno rzekła.

– A ze mną mieszka mój kotek Puszek, co mleko pije i śpi po całych dniach – tak powiedział wszystkim Staś.

Ania kolegom opowiadała, że w klatce chomik swój domek ma i stoi na komodzie w pokoju brata. Codziennie tam harce urządza, bo ma przygotowany plac zabaw, który tata w klatce mu zamontował. A u Emilki w domu papuga mieszka, a u Jacka świnka morska i królik miniaturka swój kąt ma, a u Agatki mieszkają kanarki dwa.

I tak się okazało, że w domu poza mamą, tatą, siostrą czy bratem również zwierzęta mieszkają i o nich domownicy dbać mają. Bo taki domowy pupil to nie zabawka, Pani wszystkim powiedziała i jak dbać o zwierzęta przedszkolakom przypomniała.

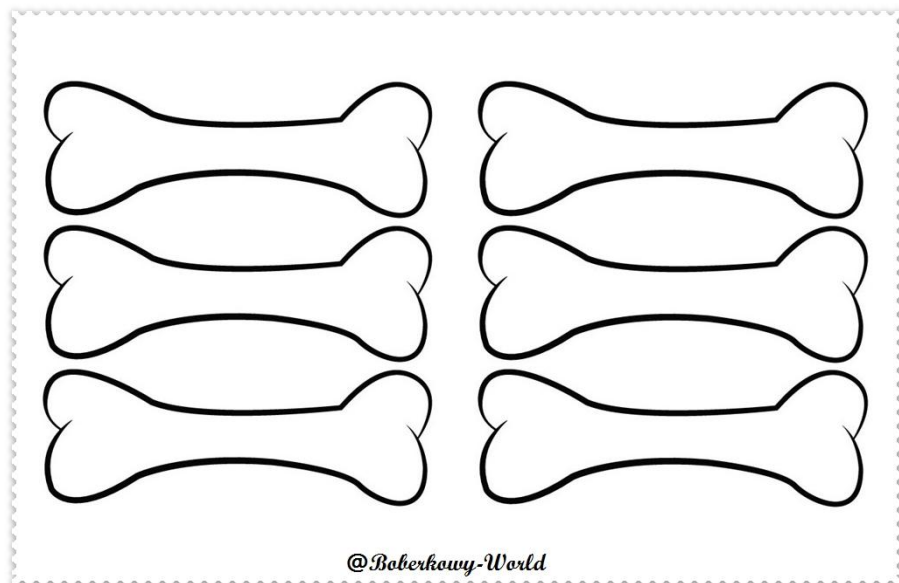


3. Każdy z nas lubi sobie czasem ponuć, pośpiewać dlatego dzisiaj podsyłam Wam piosenkę o psach ☺ posłuchajcie ☺ A może ją znacie?


<https://www.youtube.com/watch?v=WBNzkZ-53ns>

4. "Nakarm Azorka"- zabawa z kartonowym psem. Przygotowujemy szablon psa, którego możemy karmić. Można podkleić go na pudełku lub rolce po papierze, aby był stabilny, ale również można sylwetę trzymać przed dzieckiem.

Następnie urozmaicamy zabawę z liczeniem. Musimy przygotować kartoniki z namalowanymi kropkami od 1 – 5. Następnie kładziemy przed dzieckiem kartonik, prosimy aby policzyło kropki, a następnie podało psu tyle samo kości.



5. "Co kojarzy nam się z psem" - zabawa rozwijająca logiczne myślenie.

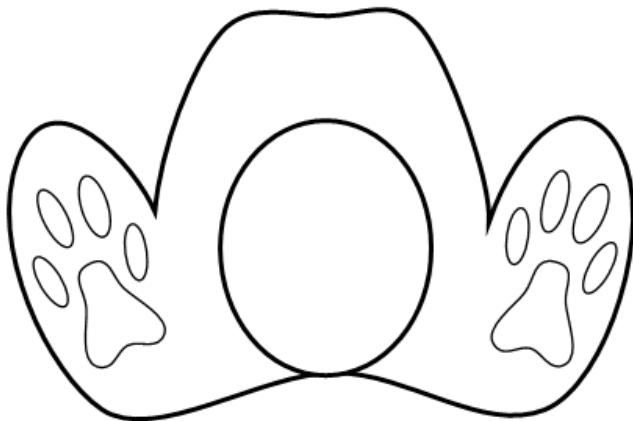
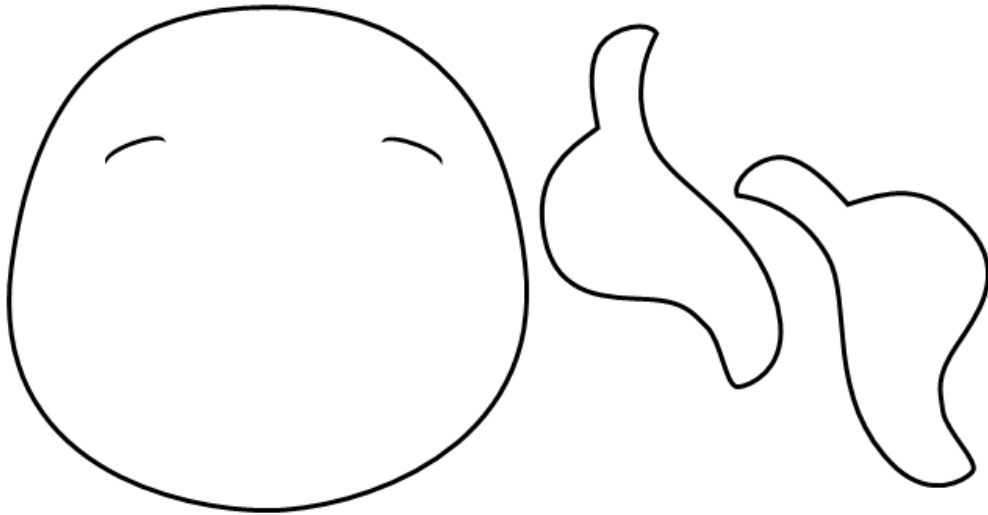


6. „Piesek” - Praca plastyczno techniczna






# BUILD-A-DOG



Mam nadzieję, że pamiętacie o jutrzejszym Dniu Mamy? Macie jeszcze dzisiejszy dzień, aby coś miłego przygotować właśnie dla niej ☺

Możecie pokolorować ten bukiet kwiatów ☺ Lub zrobić coś innego o czym wcześniej Wam wspominałam ☺

DLA MAMY



Pozdrawiam

Sandra Zemelka

[malenstwa.mp7@gail.com](mailto:malenstwa.mp7@gail.com)