

PROPOZYCJA NA 13.05.2020r.

„KRÓLICZKI”

1. Pamiętajcie piosnkę „Miała Baba Koguta”? W przedszkolu bardzo lubiliście ją śpiewać i do niej tańczyć. Zaśpiewaj piosenkę z mamusią/tatusiem i zatańczcie razem 😊

<https://www.youtube.com/watch?v=EM9a57qUuq4&t=19s>

2. Czy wiecie jakie produkty dają nam zwierzęta?
Otwórz lodówkę i spróbuj znaleźć produkty, które dają nam zwierzęta 😊
Poniżej znajdziesz również kilka ilustracji, na których można zobaczyć co nam dają zwierzęta na wsi. Przyjrzyj się obrazkom i nazwij zwierzęta oraz produkty.

3. „Skąd się bierze mleko?” – obejrzyj film edukacyjny.

https://www.youtube.com/watch?v=y_gXAIEJCik&fbclid=IwAR2GZAYH05jsCmtjm7zKx AfgYACNtn6gzx3KTnRCNXpRsBy_OZW3u8h_CN8


4. „Świnka” – propozycja pracy plastycznej z plastikowej butelki 😊



pszczoła



kaczka




Przedszkolankowo.pl 

gęś




krowa




Przedszkolankowo.pl 


kura



owca






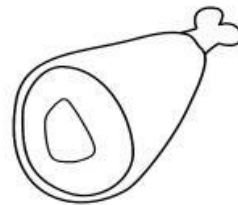

świnia



Przedszkolankowo.pl 


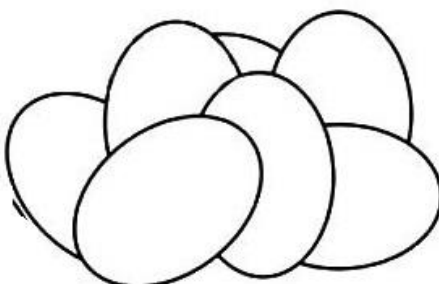
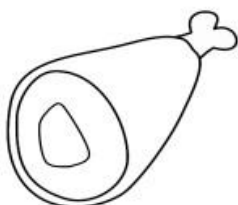


5. Karty pracy

Żółta pętla otocz produkty, które mamy dzięki pszczołom, niebieska te które mamy od krów, czerwoną pętla te, które mamy od kury, a zieloną te, które mamy dzięki owcom.




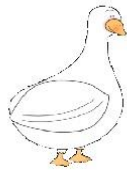



Czy wiesz skąd mamy poszczególne produkty?

Połącz przedmioty z odpowiednimi zwierzętami.



l l l l
Połącz takie same zwierzęta



Pozdrawiam,

Izabela Młokosiewicz

e-mail grupowy: kroliczki.mp7@gmail.com