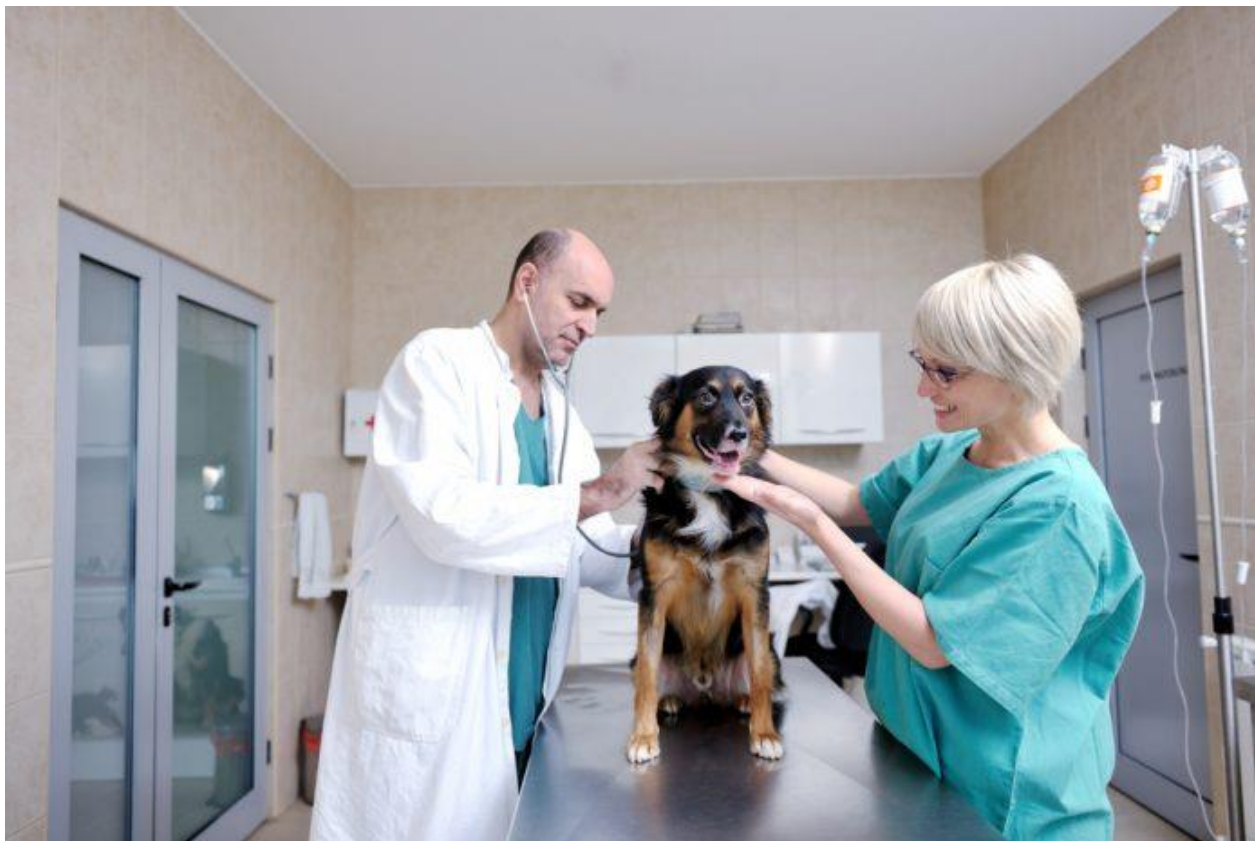


Data: 13.05.2020

Temat: Zwierzęta domowe



### 1. „Czworonożni pacjenci” – rozmowa na podstawie opowiadania Justyny Grican.

Dziś w przedszkolu każdy opowiadał o tym, jaki zawód wykonują jego rodzice. Tata Hani jest chirurgiem, mama Oli – kosmetyczką, a m”ama Kornelki pracuje w sklepie. Rodzice Amelki prowadzi własną firmę i robią piękne meble. Najbardziej jednak podobało mi się, jak o zawodzie swoich rodziców opowiadał Marcel. Rodzice Marcela pracują w lecznicy dla zwierząt. Są lekarzami weterynarii. Marcel mówi, że weterynarz to taki lekarz, którego odwiedzają czworonożni pacjenci: psy, koty, króliki, chomiki, świnki morskie, żółwie i szczury. Czworonożni i nie tylko, bo przychodzą do nich także papugi, które nie mają apetytu i kanarki z chrypką. Tata opowiadał Marcelowi, że bardzo często robi zwierząkom szczepionki, obcina zbyt długie pazury, sprawdza czy mają zdrowe zęby. Zdarza się także, że musi przeprowadzić operację lub nastawić zwichniętą nogę. To bardzo trudna praca, bo zwierząki nie mogą powiedzieć, w którym miejscu je coś boli. Ale rodzice Marcela bardzo lubią swoją pracę. Lubią pomagać chorym zwierzętom, bo to przecież nasi przyjaciele.

- *Jak nazywa się lekarz, który leczy zwierzęta?*
- *Jacy pacjenci przychodzą do weterynarza?*

- *Kiedy weterynarz jest potrzebny zwierzętom?*
- *Czy praca weterynarza jest łatwa?*
- *Dlaczego praca weterynarza jest ważna?*

2. „**Kundel bury**” – przypomnienie piosenki.

<https://www.youtube.com/watch?v=TXoMP4-Xh3A>

3. „**U weterynarza**” – zabawa matematyczna.

Do zabawy można wykorzystać figurki lub pluszaki - zwierzątka albo wydrukowane poniższe zwierzęta.


Mogą posłużyć się państwo poniższymi przykładami (w razie potrzeby dostosowanymi do posiadanych zabawek – zwierzaków) oraz wymyślać swoje.





Ważne, aby dziecko dokładało/odkładało zwierzęta zgodnie z instrukcją, aby działanie które wykonuje było dla niego widoczne.


*W poniedziałek w poczekalni u weterynarza były dwa psy i kot. Za chwilę przyszedł jeszcze jeden kot. Ile zwierząt jest w poczekalni?*

*We wtorek w poczekalni były trzy chomiki i dwie papugi. Weterynarz wyleczył dwa chomiki i poszły do domu. Ile zwierząt zostało w poczekalni?*

*W środę...*







#### 4. „Popatrzcie na jamniczka” –piosenka.

Jestem bardzo ciekawa, jak tam Wasza pamięć... Tej piosenki uczyliśmy się już baaardzo dawno, bo jeszcze w zeszłym roku. Dawno jej nie powtarzaliśmy, czy ktoś z Was jeszcze ją pamięta? ☺

<https://www.youtube.com/watch?v=GjXylN6PgxE>

#### 5. „Gazeciaki” – zabawa plastyczna z wykorzystaniem gazet.

Wicie już, kto odwiedza weterynarza. Dzisiaj możecie stworzyć te zwierzaki wykorzystując stare gazety, mogą być czarno-białe, mogą też kolorowe.

Poniżej przykład kota i psa, papugi, ale jestem pewna, że macie pomysły także na inne zwierzaki-gazeciaki ☺



# Psy - wycinanka

331 Jak zrobić psa?



1. Wytnij dwa prostokąty na głowę i tułów psa. Dodaj obroź z papieru albo narysuj szyję.



2. Czarną kredką lub pisakiem narysuj łapy, ogon, oczy, uszy i nos.



332 Pies w paski

Wytnij głowę i tułów ze starego opakowania lub czasopisma z kodem kreskowym.




Te plamki wykonano pisakiem.



333 Futro z tekstury falistej

Wyrzyj głowę i tułów z tekstury falistej.




Zrób psa kopiącego dziurę w ziemi. Zaznacz ruchy jego łap kolistymi liniami.



334 Siad!

Wyrzyj lub wytnij tułów o gruszkowatym kształcie, a potem dodaj głowę. Narysuj jedną łapę zamiast czterech.





335 Zadowolony pies

Narysuj kilka zakrzywionych kresek, tak jak na ilustracji, aby pies merdał ogonem.

Narysuj dużo kresek, aby pies miał futro.



Różową kredką albo pisakiem narysuj język.



336 Wyżel


Wytnij wąski tułów i dużą głowę. Narysuj szyję i bardzo długie nogi.



Aby pies skakał, zrób pod jego tylnymi łapami kreski wyobrażające ruch.

337 Śpiący jamnik

Narysuj zamknięte oczy i podkulone nogi.





6. „U weterynarza” – aktywność plastyczna dziecka – rysowanie na zadany temat.

Dzisiaj zamiast kolorowania - rysowanie. Narysuj, jak wygląda praca weterynarza. Jak wyobrażasz sobie jego gabinet, kogo właśnie leczy?

Pozdrawiam,

Klaudyna Wawrzyczek

puchatki.mp7@gmail.com