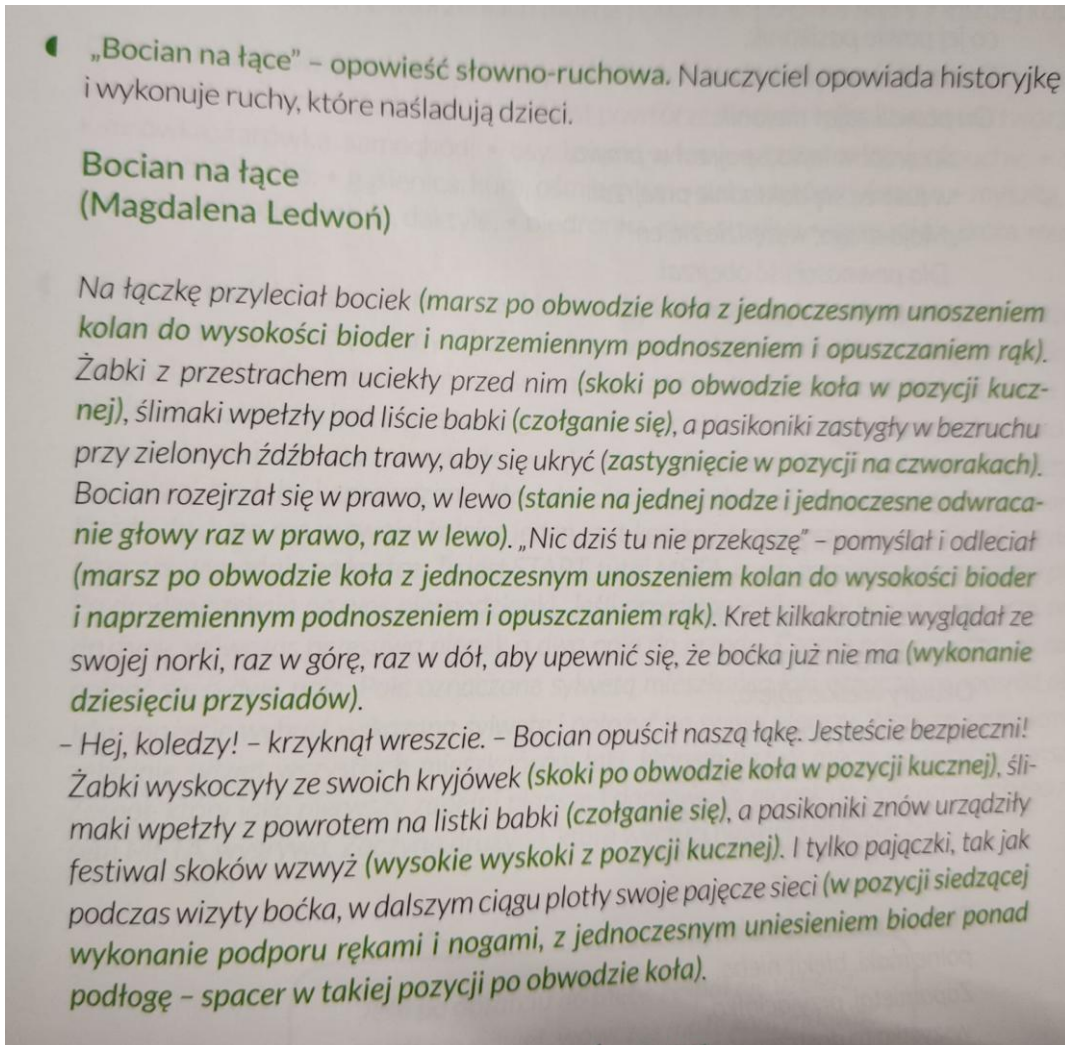


Grupa maleństwa

Temat tygodnia: Wiosenna łąka

Data: 12.05.2020

- 1) „Bocian na łące” – opowieść słowno-ruchowa.



- 2) Posłuchaj co w trawie piszczy:

<https://www.youtube.com/watch?v=DcLD4Lh4Srk>

- 3) „Wiosenna łąka” Zbigniew Baryła

Wiosenna łąka w promieniach słońca
cała zielona jest i kwitnąca.

Pszczoły, motyle nad nią fruwały,
a w trawie świerszcze koncerty grają.

Rosną na łące białe stokrotki,
wierzby nad rzeką pokryły kotki.

Żaby rechoczą, śpiewają ptaki,
do gniazd dla piskląt znoszą robaki.

Żółte kaczeńce na łące kwitną,
niebo ma barwę jasnoblękitną.
Wśród kwiatów pszczoły pilnie pracują,
zbierają nektar, miód produkują.

Słoneczko grzeje, stopniały śniegi,
na noskach dzieci są pierwsze piegi.
Cieszą się dzieci i ziemia cała,
że wiosna do nas już zawitała.

Jakie owady zostały przedstawione w wierszu?

Jakie inne zwierzęta były przedstawione w wierszu?

O jakich roślinach była mowa?

4) Przed Wami kilka zagadek, spróbujcie odpowiedzieć o kim mowa



Jestem czerwona
w czarne kropeczki,
tak, jak i moje
koleżaneczki.
Mieszkam na pięknej,
zielonej łące.
Wicie kim jestem
kochane brzdące?

Jestem w żółto - czarne
pasy,
w ulu sobie bzyczę
czasem.
Miodu produkuję bez liku,
czy wiesz kim jestem
smyku?





Gdy tylko poczuje
wiosenne słońce,
zaczynam latać po łące.
Mam skrzydła
kolorowe, delikatne...
Kim jestem odgadniesz,
przecież to łatwe.


Uciekły mi gdzieś nogi,
za to z głowy
wystawiam rogi.
Na plecach niosę domek
swoj.
Wiesz już kim jestem
kolego mój?



INSPIRACJE
na każdą okazję

5) Zobaczcie kto zamieszkuje łąkę, potrafisz je nazwać? Czy o którymś owadzie była mowa w zagadkach? Pokaż go.





A teraz przyjrzyjcie się niektórym z bliska. Owady są bardzo małe dlatego nie widzimy tego gołym okiem.








6) Zapraszam na małą przerwę – zabawy ruchowe „Na łące” przy muzyce, w które pobawicie się z panem Sebastianem.

https://www.youtube.com/watch?v=_MJUccU_vp4

7) Karty pracy:


Połącz motylka z kwiatkiem w
tym samym kolorze



www.kreatywnadzungla.pl

IMIĘ:

ZADANIE: Połącz obrazek z jego cieniem.



Rysuj po śladzie




8) **Praca plastyczna** – próbowaliście stworzyć pracę z soli? A jaki sól ma kolor? Jeśli nie wiesz idźcie sprawdzić. No właśnie.. ma kolor biały, a więc na białej kartce nic nie było by widać ☹️ A na dodatek praca to motylek! Powinien być jaki? **KOLOROWY**
Ale uwaga, jest na to sposób 😊

[Do zabawy w barwienie soli potrzebny jest kilogram zwykłej soli kuchennej, kolorowa kreda, miseczki i duży talerz lub tacka. Dziecko pocierając kredą, kulając ją i przesuwając w różne strony po rozsypanej soli sprawia, że sól stopniowo przyjmuje kolor ścieranej kredy.]

Odsyłam do filmu: https://www.youtube.com/watch?v=jjLexAp1Lyg&feature=emb_title

Poszczególne części skrzydeł motyla smarujemy klejem typu wikol lub magic i posypujemy wybranym kolorem soli.

A jeśli Wam coś zostanie... zabarwioną sól można warstwami wsypać do butelki tworząc piękna dekorację 😊



Życzę udanej zabawy i zachęcam do wstawiania zdjęć a naszym Facebook'u lub na meila ☺

Pozdrawiam moje Maleństwa!

Sandra Zemelka
malenstwa.mp7@gmail.com