

Grupa Maleństwa

Temat tygodnia: Spotkanie bajek

Data: 08.05.2020

- Na Dzień dobry trochę się poruszajcie!
<https://www.youtube.com/watch?v=9iOLdoHhLpc>
- „Taniec połamaniec” -
<https://www.youtube.com/watch?v=ZlanSiI7HnI>
- **Zabawa w „co to jest?”** - możemy wykorzystać do tej zabawy słowniki oraz encyklopedię, pokazując, wspólnie oglądając oraz tłumacząc dziecku do czego służą te rodzaje książek . Może macie encyklopedię dla dzieci.
Proponuję, aby dziecko wskazywało przedmiot, który widzi i wypowiadało pytanie „co to jest”, np. „co to jest odkurzacz”. Zadaniem rodzica będzie podanie dziecku definicji tego słowa. Oczywiście w jak najprostszym sposobie.
- Zabawa inscenizowana „**Krasnal**” sł. i muz. K.Komińska („Śpiewające brzdące 1”)

Krasnoludek, krasnal –mały skrzat, – dziecko maszerują po kole

to przyjaciel dobry jest i brat.

Pod krzaczkami w lesie chowa się – dziecko kuca i imituje rękoma czapeczki

krasnali

i pomoże, gdy potrzeba jest. – dziecko maszeruje po kole

Ref.:

Krasnal, krasnal ładnie bawi się, – dziecko nadal maszeruje po kole

krasnal, krasnal zawsze wszystko zje. – dziecko naśladuje, że je

Krasnal, krasnal zawsze uśmiech ma, – dziecko rysuje „ręką” uśmiech na buzi

więc krasnałem jestem ja. – wskazuje palcem na siebie

Zawsze wszystko bardzo czyste ma,

o porządek co dzień pięknie dba. – dziecko obraca się w kółku z rodzicem

Z kolegami ładnie bawi się,

bić nie wolno, o tym dobrze wie.

Ref.:

Krasnal, krasnal ładnie bawi się, – dziecko nadal maszeruje po kole
krasnal, krasnal zawsze wszystko zje. – dziecko naśladuje, że je
Krasnal, krasnal zawsze uśmiech ma, – dziecko rysuje „ręką” uśmiech na buzi
więc krasnałem jestem ja. – wskazuje palcem na siebie

- „Co zmieniło się w koszyczku?” – **zabawa dydaktyczna** - dostrzega zmiany w układzie przedmiotów.






Rodzic pokazuje dziecku koszyczek, mówiąc, że jest to koszyczek Czerwonego Kapturka. Dziecko wraz z rodzicem kolejno wyjmują przedmioty z koszyczka nazywając je. Zawartość koszyczka jest układana na dywanie w szeregu. Dziecko zamyka oczy, a rodzic chowa jeden z elementów. Dziecko stara się odgadnąć, co zniknęło. Zabawa jest powtarzana kilka razy, później można schować dwa przedmioty.

Przykładowe przedmioty: sok, chusteczka, lekarstwo, kłębek wełny, kwiatki, jabłko

- Kolejne zadanie to odnalezienie cienia postaci. Na początku spróbujcie nazwać postacie, które widzicie, znacie któreś z bajki? A następnie odnajdźcie ich cień.




- A co to za bajka? Chyba każdy ją dobrze zna ☺ Twoim zadaniem jest połączyć wszystkie kropeczki, czyli kreślić po śladzie. Wierzę, że dacie radę.




- A teraz przyjrzyj się i powiedź co tu nie pasuje. Nazwij wszystkie przedmioty.



- **Puzzle** – dla dziewczynek i chłopców.





- **A teraz uwaga, ważne zadanie!** Pomyślcie jaką bajkę najbardziej lubicie, a teraz jakiego bohatera z tej bajki?
Już masz? To teraz pomyślcie z rodzicami jak możecie go stworzyć. Nie zapomnijcie przysłać zdjęcia 😊 Swoich prac również 😊
A tutaj mam kilka znalezionych propozycji:





Powodzenia!
Sandra Zemelka
malenstwa.mp7@gmail.com