


Data: 07.05.2020

Temat: Wiosenna łąka

1. „**Bocian i żaba**” – rozmowa na podstawie wiersza Agnieszki Frączek



Pewien bociek przed wieczorem,
spotkał żabę nad jeziorem.

Żabim wdziękiem urzeczony zaklekotał :

„Szukam żony, może nawet być szalona,
byle skoczna i zielona.

Z taką pragnę niańczyć młode,
zatem proszę wyraż zgodę!

Świerszcz urządzi nam przyjęcie,
czapla zrobi ślubne zdjęcie,
zaprosimy mnóstwo gości,
wszyscy będą nam zazdrościć!”

Panna żaba się uśmiecha,
ale marna to pociecha,

skoro wciąż się nie chce zgodzić
i bociana za dziób wodzi.

„Ja za męża nie chcę draba!”

Odkumkuje jak to żaba.

„Bowiem mąż pańskiego wzrostu
to jest dla mnie wstyd, po prostu!”

Bociek chociaż ze zdziwienia,

jakby zmalął i zzieleniał.
Mimo wszystko trwa w zalotach.
„Ależ moja żabko złota,
ja ci będę znosić muszki
i klekotać do poduszki!
Z meszku utkam Ci kalosze
tylko zgódź się, bardzo proszę!”
Żaba jednak jest uparta.
„Nie znam się na takich żartach,
Proszę skończyć już tą gadkę!
Nie chcę pańskim być obiadkiem!”

- *O co prosił bocian żabkę?*
- *Co odpowiedziała żaba?*
- *Co jedzą bociany?*
- *Gdzie szukają jedzenia?*

2. „**Żabka i bocian**” – zabawa ruchowa.

Na środku pokoju rodzic układa ze skakanki albo sznura koło – staw. Dziecko jest żabką, skacze swobodnie po pokoju „żabim skokiem”, na hasło *Bocian!* Jak najszybciej wskakuje do stawu. Zabawę powtarzamy kilka razy.

3. „**Bociany i żaby**” – karta pracy.

- Obejrzyj obrazek bociana w pętli. Odszukaj i wskaż te obrazki ptaków, które wyglądają tak samo jak wzór.
- Obejrzyj obrazki. Naśladuj ruchy i miny żabek przedstawionych na obrazkach. Nazwij emocje, jakie one przedstawiają.

Obejrzyj obrazek bociana w petli. Odszukaj i zaznacz te obrazki ptaków, które wyglądają tak samo jak wzór.



Obejrzyj obrazki. Naśladuj miny i ruchy zabeek przedstawionych na obrazkach. Nazwij emocje, jakie one przedstawiają.

4. „**Bocian**” – zabawa równoważna.

Zróbcie wraz z rodzicami zawody, kto dłużej będzie potrafił stać na jednej nodze, jak bocian.

5. „**Bal na łące**” – utrwalenie piosenki.

<https://www.youtube.com/watch?v=VL-IW-Xy0Jo>

6. Czy widzieliście już bociany, które przyleciały do Polski? Na stronie <http://www.bocianyonline.pl/kamery.html> znajdziecie listę bocianich gniazd, z zainstalowanymi kamerami, gdzie można podglądać bocianie życie. Szukajcie na liście kamer, przy których jest symbol bociana.

7. Kilka inspiracji plastycznych:





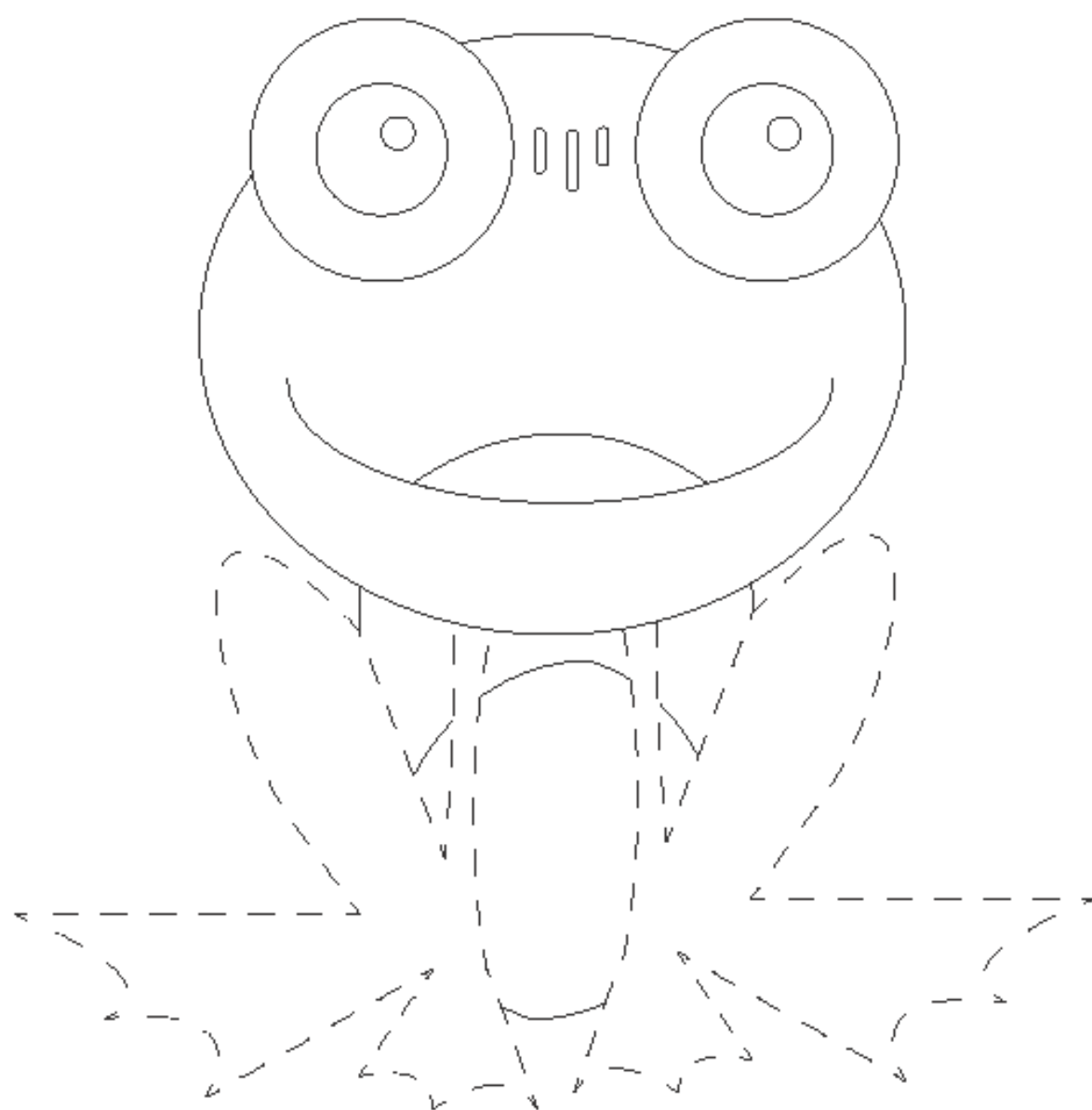




8. Karty pracy z ćwiczeniami grafomotorycznymi dla chętnych ☺


IMIĘ:

ZADANIE: Rysuj po śladzie, a następnie
pokoloruj obrazek.



IMIĘ:

ZADANIE: Rysuj po śladzie, a następnie
pokoloruj obrazek.



Pozdrawiam,
Aleksandra Wiczorek
puchatki.mp7@gmail.com