

Grupa Maleństwa

Temat tygodnia: Spotkanie bajek

Data: 07.05.2020

- **Wiersz „O bajkach” F. Ratajczaka.**


W bajkach jest wszystko możliwe,
a jakże.
I w życiu – także.
Nawet meble mogą mówić jak żywe.
W łabędzie będą bracia zakłęci,
w kwiecie róży
znajdziesz świat tak duży,
że na podróż kilka dni poświęcisz.
W starym kufrze do Turcji trafisz,
na dywanie
powędrujesz tanio
aż na same krańce geografii.
A gdy znudzisz się długą drogą,
wyjmiesz jakieś cudowne krzesiwo
i powrócisz co żywo
tam, gdzie bajki już dotrzeć nie mogą.

- Co to jest bajka?,
- Kto tworzy bajki?
- Kto z Was lubi słuchać bajek?
- Gdzie możemy spotkać bajki?


- <https://www.youtube.com/watch?v=L2PQj85PYDY>

Ośluchaliście się z piosenką o bajkach, może teraz spróbujecie ją zaśpiewać? ☺


- **„Krasnoludki”** – zabawa naśladowcza przy piosence „Hej ho, hej ho, do pracy by się szło”. Dziecko pokazuje prace wykonywane przez krasnoludki, naśladując czynności:
 - niesie ciężki worek,
 - wbija gwoździe,
 - kopie dół łopatą,
 - myje okna,
 - miesza zupę w garnku.
- **„Bajkowe obrazki”** – Przyjrzyjcie się postaciom z bajek, czy wiesz jak nazywają się bajki w których występują? Spróbujcie połączyć postacie lub przedmioty z tych samych bajek.




















- **„Raz, dwa, trzy czarownica patrzy”** – zabawa ruchowo pobudzająco – hamująca. Zabawa dobrze każdemu znana ☺
- Wiem, że długo nie było nas w przedszkolu.. Ale na pewno pamiętacie z jakiej bajki jest nasze przedszkole! PUCHATKOWO
Może pobawicie się z rodzicami w teatrzyk z bohaterami naszego przedszkola? ☺ Tutaj macie postacie, które należy przygotować do teatrzyku paluszkowego.





- Policzcie ile widzicie postaci, obok widzicie cyferki czy znacie już któreś z nich? Dla ułatwienia macie pokazane paluszki, pokażcie na swoich tyle samo! Z drugim obrazkiem zróbcie to samo..



 preKautism.com		
 preKautism.com		
 preKautism.com		




- **Ćwiczenie grafomotoryczne** z cyferką „1” w roli głównej. Możecie pokolorować obrazek. Postarajcie kreślić po linki jednym pociągnięciem, nie kreślimy w jednym miejscu kilkakrotnie.



- Poznawanie pojęcia liczby 1. Policz lalki, jakie zostały namalowane.
- Wykonaj linie niezbędne do napisania liczby 1 i ponownie prześledź je, zgodnie ze wskazówką.



- Ostatnio za oknem trochę popadało, ale już popołudniu pojawiło się słończko. Pamiętacie co pojawia się na niebie w połączeniu deszczu i słońca? TĘCZA – pokolorujcie obrazek albo wykorzystajcie farby i stemplujcie paluszkami! ☺



Pamiętajcie o wieczornym czytaniu kolejnej bajki!

Udanej zabawy ☺

Pozdrawiam

Sandra Zemelka

malenstwa.mp7@gmail.com