

Grupa maleństwa

Temat tygodnia: Spotkanie bajek

Data: 04.05.2020

Dzień Dobry moi mili! W tym tygodniu porozmawiacie o książkach, bajeczkach, a także ich bohaterach. Wiem, że bardzo je lubicie oglądać i słuchać 😊 Zatem zapraszam Was do przygody z książkami.

- 1) Czy wiecie jakie są rodzaje książek? Spójrzcie na obrazki i spróbujcie powiedzieć czym różnią się książki. Jeśli macie problem, rodzice Wam pomogą. Gdy już wiecie, poszukajcie w domu czy znajdziecie też takie książki?

Książki dotykowe



Książki z twardymi kartkami



Książki z miękkimi kartkami



Książki rozkładane



I jeszcze wiele innych ciekawych rodzajów, takie jak grające, piszczące, składane. Może macie jakieś ciekawe rodzaje książek?

Nie tylko książki mają twarde i miękkie kartki, ale także okładki.

2) Posłuchaczej tego krótkiego opowiadania. A potem powiedzcie co złego stało się książce. Czy to ładnie tak robić? Czy Ty tak robisz? Jak myślisz, dlaczego to złe zachowanie?

Bajka o zmęczonej książce z bajkami

Była raz sobie baaardzo zmęczona książka z bajkami. Najchętniej wsunęłaby się pod kołderkę i zasnęła twardym, zdrowym snem aż do rana, ale dzieci nie miały jeszcze ochoty na sen i żądały, by książka nadal je zabawiała.

— Pokaż nam smoka, który zijeje ogniem po same chmury! Chcemy śpiącą królową i całą armię krasnoludków, i morze z piratami, i Babę Jagę w chatce na kurzej łapce! – wołały jedno przez drugie i na wyścigi przewracały kartki, gniotąc je, a nawet rozdzierając.

Wszyscy bohaterowie książki ziewali już tak mocno, że ledwie patrzyli na oczy, więc bajki wcale nie toczyły się tak, jak powinny.

Baba Jaga wleciała na drzewo i nabiła sobie guza. Rozplakała się straszliwie i zbudziła śpiącą królową, jeszcze zanim dotarł do niej królewicz. Zmęczone krasnoludki zaryglowały w swojej chatce drzwi, zaciągnęły zasłonki i tyle je widziano. A sennemu smokowi w czasie ziewania wpadła do paszczy równie śpiąca, a do tego mokra złota rybka i nie było mowy o jakimkolwiek zianiu ogniem.

— Dziwne te bajki – odezwał się najstarszy z chłopców – Nigdy takich nie czytałem.

— Ani ja – potwierdziła jego młodsza siostra. – Może powinniśmy im trochę podokuczać, żeby przyszły do siebie?

Tego było książce za wiele. Zamknęła się z hukiem, wyrwała z rąk małych dręczycieli i wyfrunęła przez otwarte okno.

Chwilę szybowwała pod ciemnymi niebem, w końcu wypatrzyła niewielką ulicę, po której wolno toczyło się małe auto. Ostatkiem sił opadła na jego dach.

Kierowca auta naturalnie usłyszał, że coś wylądowało mu nad głową, zjechał więc do krawężnika i wysiadł zobaczyć co się dzieje.

— Książki spadają z nieba zamiast gwiazd? – zdziwił się w pierwszej chwili i nawet zadarł do góry głowę, żeby sprawdzić, czy na jednej się skończy.

Niczego tam więcej nie dostrzegł, za to od razu zauważył, że książka z dachu musiała ostatnio sporo przejść. Miała pociętą okładkę, kilka stron było przedartych na pół i wisiało na ostatnich zawiasach, i w ogóle sprawiała wrażenie, jakby była chora i wyczerpana.

Kierowca auta był tatusiem pewnej małej dziewczynki i wiedział co nieco o książkach z bajkami. Nie zwlekając dłużej delikatnie zawinął ją w koc, schował za poły płaszcza i ruszył do domu.

Czym i jak dokładnie leczył książkę przez pół nocy, nigdy się nie dowiemy, ale następnego ranka książka wyglądała prawie jak nowa! Tydzień później tata podarował ją swojej córeczce na urodziny.

I tak kończy się bajka o baaardzo zmęczonej książce z bajkami, gdyż nasza bohaterka nigdy więcej nie miała powodów, by być zmęczona.

Córeczka pana kierowcy wiedziała, że książkom jak ludziom należy się szacunek i że lubią, jeśli się je traktuje poważnie. Dlatego delikatnie przewracała w niej kartki, a po czytaniu odkładała na półkę, żeby bajki mogły odpocząć. Żeby Baba Jaga nie musiała więcej leczyć bolesnych guzów, smok ział pięknym pomarańczowym ogniem, a krasnoludki miały siłę sprzątać bajkowy las wesoło przy tym śpiewając.

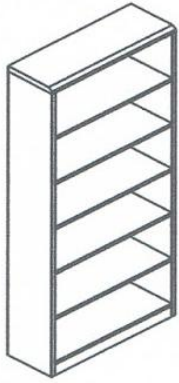
3) Zasady korzystania z książki:

Możecie zobaczyć poniższą prezentację:

<https://przedszkolankowo.pl/wp-content/uploads/2017/02/ZASADY-KORZYSTANIA-Z-KSI% C4% 84% C5% BBEK-prezentacja-multimedialna-dla-dzieci.ppt>

Możecie też skorzystać z tego obrazka, a potem go pokolorować, te zasady mogą zostać z Wami na dłużej – powiesić ją w pokoju dziecka, nad półką z książkami. ☺

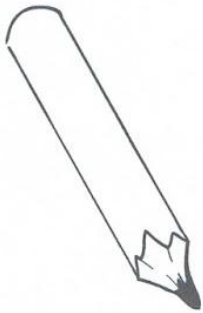
ZASADY KORZYSTANIA Z KSIĄŻEK



ODKŁADAJ KSIĄŻKI NA ICH MIEJSCE.



TRZYMAJ KSIĄŻKI Z DAŁA OD ZWIERZĄT.



NIE RYSUJ I NIE KOLORUJ W KSIĄŻKACH.



NIE JEDZ I NIE PIJ PRZY KSIĄŻKACH.



MYJ RĘCE PRZED CZYTANIEM.

4) Jak powstaje książka?

Czy wiesz co się dzieje z książką zanim znajdzie się w Twoich rękach? Wiele pracy wkładają różni ludzie, aby ona powstała. Zobaczcie i posłuchajcie:

<https://www.youtube.com/watch?v=Oo0bSS0bNIs>

W filmie wykorzystano wiersz „*Jak powstaje książka?*” Magdaleny Tokarczyk

5) A czy wiesz, że istnieją jeszcze inne książki niż takie z kartkami z papieru?

E - BOOK

to również książka tylko czytamy ją na tablecie, komputerze, telefonie, a różni się tym, że tekst nie jest drukowany na kartkach, tak jak w przypadku tradycyjnych książek

AUDIOBOOK

jest to książka, którą słuchamy



6) Szpital chorej książki

A czy u Ciebie w domu znajdzie się jakaś chora książeczka? Poszukajcie uszkodzone książki i wspólnie z rodzicami możecie spróbować je naprawić, aby służyły Wam dłużej ☺
Wspólnie z dziećmi możecie naprawić uszkodzone książeczki.

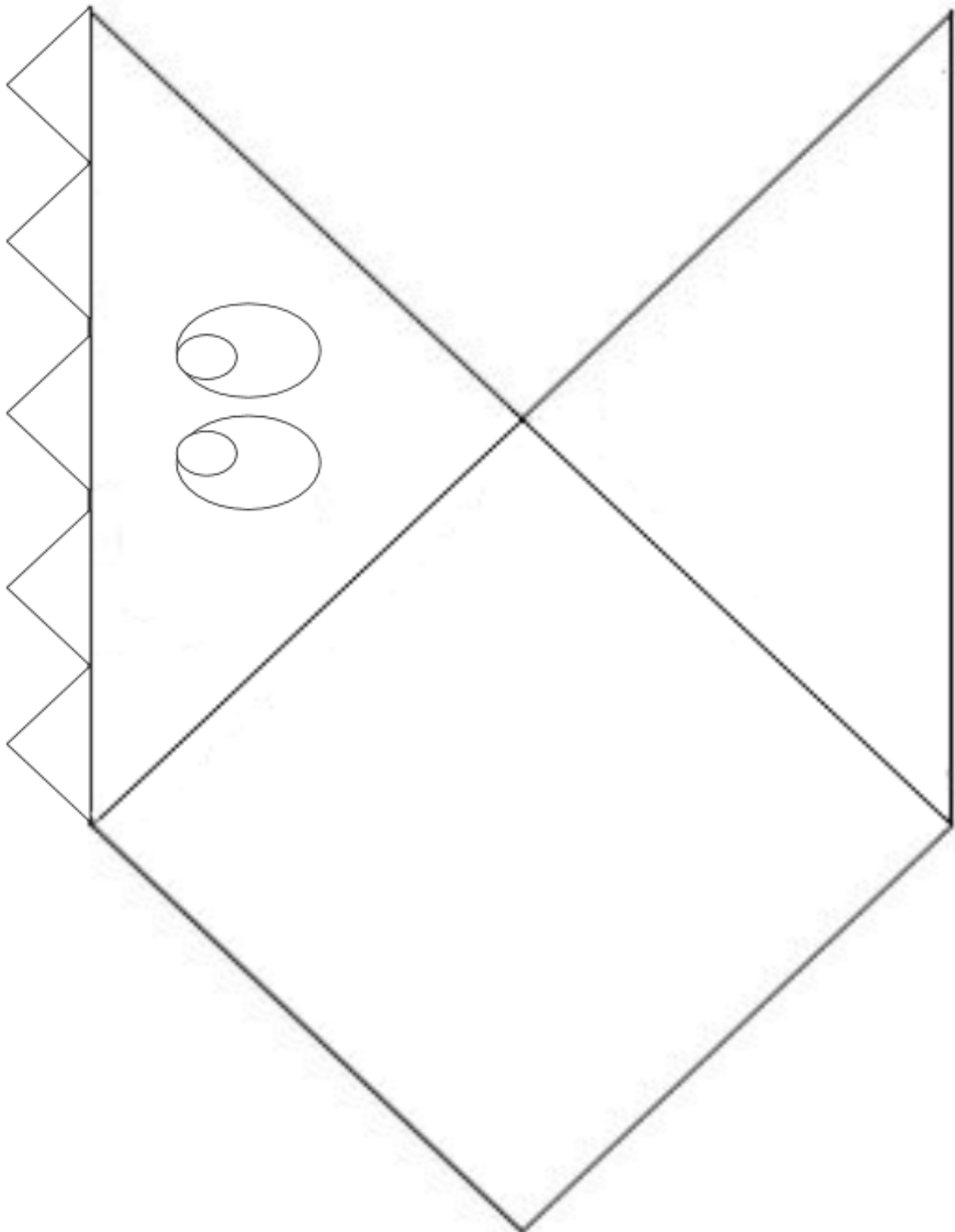
7) Mała czy duża?

Do tej zabawy będziecie potrzebować kilku książek w różnych rozmiarach. Zadaniem dziecka jest ich układanie od największej do najmniejszej i odwrotnie lub od najcieńszej do najgrubszej

8) Zakładka do książki

Gdy oglądacie książkę lub razem z rodzicami czytacie, nie zawsze uda wam się do końca jej przeczytać lub zobaczyć. Jest na to świetny sposób! A dokładnie chodzi o zakładkę. Właśnie ona zaznaczy stronę na której skończyliście czytanie.

Dlatego mam dla Was zadanie. Spróbujcie zrobić swoją, własną zakładkę. Musicie ozdobić wzór, a później rodzice pomogą ją dokończyć.



Zakładki mogą być kolorowe, śmieszne. Zobaczcie pomysły:



Popracowaliście, a teraz się trochę poruszajcie!

9) Zabawa w pingwinka:

Maszerujemy po kole, na refrenie wykonujemy czynności z piosenki ☺ Dzieci na pewno pamiętacie!

<https://www.youtube.com/watch?v=us1fwd64i0Q>

10) A teraz mała wyprawa. Maszerujemy, a później zamieniamy się w szalone zwierzaki! Pokażcie co one robią!

<https://www.youtube.com/watch?v=rXz-hKkUvoM>

11) Jarzynowa gimnastyka ☺

https://www.youtube.com/watch?v=oD_4YBKMKFs

Fruwające rączki

Jestem ptakiem, fruwać sobie
I rączkami skrzydła robię.
Frunę w lewo, frunę w prawo
A rodzice biją brawo.

Teraz zmieniam się w motyla
I nad kwiatem główkę schylam.
Ten ominę, ten zobaczę,
Zachwyć się dużym makiem.

Gdy zamienię się w jaskólkę,
Poszybuję wielkim kółkiem.
Ruch zatoczę dookoła,
Nikt dogonić mnie nie zdoła.



Kiedy pszczołką będę małą,
Zbiorę miodu beczkę całą.
Bzz! Zawołam już z daleka
Bo z mej pracy jest uciecha.

Lubię tak rączkami fruwać,
Bo to jest zabawa duża.
Ptakiem jestem lub motylem,
Nogi niosą mnie co chwilę.



słowa: Barbara Bleja-Sosna
muzyka: Marek Walichniewicz



Udanej zabawy!

Pozdrawiam

Sandra Zemelka

malenstwa.mp7@gmail.com