

PROPOZYCJA ZAJĘĆ NA 07.04.2020

„KRÓLICZKI”

1. „Omlet” – zabawa z gestem

Omlet bardzo zjeść bym chciała,

Dzieci masują się po brzuchu

Gdybym tylko jajka miała....

Przesuwają językiem dookoła warg

Potrzebuję jajek pięć,

Pokazujemy 5 palców u ręki

Żeby pyszne danie zjeść.

Imitują gest wkładania jedzenia do ust

Szybko więc je muszę znaleźć,

Przykładają do oczu dłonie ułożone w lornetkę

Pojdzie mi to doskonale!

Wystawiają kciuki obu dłoni

Pierwsze jajo – tu się schowało,

Wkładamy prawą dłoń pod lewą pachę

Drugie jajo – tam się poturlało

Wkładamy lewą dłoń w zgięcie prawego łokcia

Trzecie już widzę – jest tu, na dole.

Łapią się pod kolanem

A czwarte? Chyba na czole

Dotykają dłońią czoła

No a piąte? Gdzie się podziało?

Wystawiają mały palec u dłoni

Ups, na głowie się rozlało.

Delikatnie stukają w głowę i rozsuwają palce.

2. Zobacz bajkę o jajkach:

<https://www.youtube.com/watch?v=IIWDckbVQ6A&t=18s>

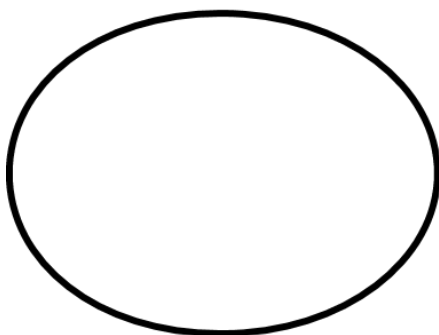
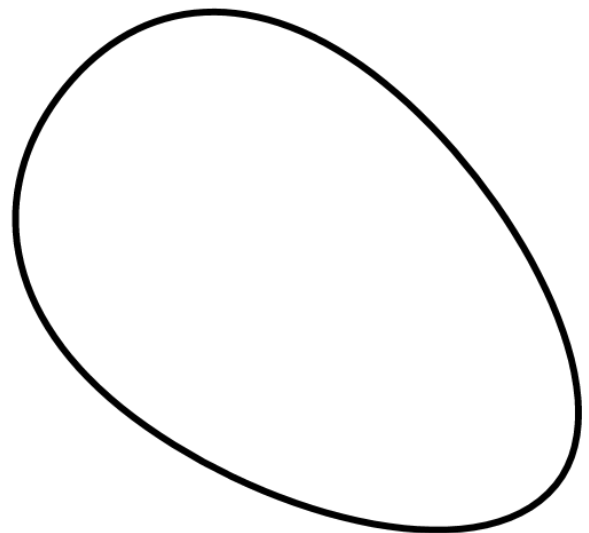
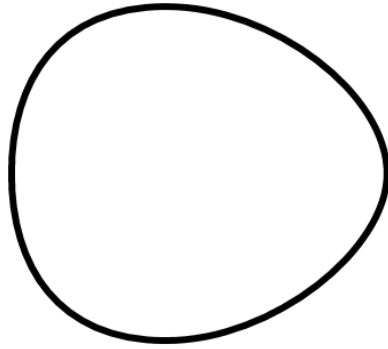
Wiesz już jak wygląda jajko. Wczoraj poznałeś rodzaje pisanek, a teraz przyjrzyj się ilustracji poniżej i spróbuj wskazać różnice między tymi jajkami ? Jak myślisz czyje to mogą być jajka?

Jajka na ilustracji różnią się kształtem oraz ubarwieniem.

Największe to jajko strusia, obok jajka strusia jest jajko gęsi, następne to kury, a to najmniejsze to jajko przepiórki).




3. Wytnij poniższe jajka i ułóż od najmniejszego do największego



7. Pokoloruj zgodnie z instrukcją


Pokoloruj 3 pisanki na kolor truskawki, 6 pisanek na kolor nieba, 4 pisanki na kolor trawy, a 2 na kolor banana.



Matematyka z jajem


1. Kontynuuj rytmy

Pokoloruj pisanki, tak, aby zachować prawidłowy rytm.



2. Pokoloruj według instrukcji

Pokoloruj: pierwszą pisankę na niebiesko, piątą pisankę na czerwono, na zielono pokoloruj drugą pisankę, a siódmą pokoloruj na żółto. Trzecia pisanka jest w kolorze pomarańczowym, a szósta brązowa.



4. Pomysł na pracę plastyczną- PODSTAWKA NA JAJKA





Przygotowała: Izabela Młokosiewicz
e-mail: krolczki.mp7@gmail.com