

PROPOZYCJE ZAJĘĆ NA 6.04.2020r.

KRÓLICZKI

Blok tematyczny: Jajka malowane

1. „Ty skacz” – na początek proponuję zabawę ruchową:

<https://www.youtube.com/watch?v=dJGSw8KzNxl>

2. Wysłuchaj wiersza:

„Malowane jajka”

Leży na półce mały koszyczek,
A z niego wystaje kilka twarzyczek.
Każda okrągła i zadowolona,
Pięknymi barwami jest ozdobiona.
Pierwsza w krateczkę,
Druga ma groszki,
U trzeciej – kwiaty,
U czwartej – prążki,
Na piątej są gwiazdki,
Na szóstej – drzewa,
A mnie na ich widok tylko olśniewa.
I tak jak co roku, nie pójda w ką,
Lecz będą życzyły: Wesółych Świąt!

Spróbuj odpowiedzieć na pytania:

- Jak wyglądały pisanki?
- Jakie miały wzory?
- Ile ich było?

- W jakie święta ozdabiamy jajka?

3. Rozróżniamy różne rodzaje zdobienia jajek: **KRASZANKI** - To najprostsza metoda - kraszanką nazywamy jajka malowane na jeden kolor.



PISANKI - w tradycji staropolskiej określenie to dotyczy jedynie jaj barwionych na różne kolory po wcześniejszym narysowaniu wzorów woskiem.



DRAPANKI - powstają przez drapanie ostrym narzędziem zewnętrznej barwionej powłoki jajka;




Znane są też inne techniki malowania pisanek: ręczne malowanie za pomocą farb lub kredek świecowych. Najbardziej oryginalne są te szydełkowanie, zdobione koralikami lub kawałkami papieru.





4. Ozdób za pomocą farb lub plasteliny wybraną przez siebie pisanekę:

Imię: _____

Data: _____







Przygotowała: Izabela Młokosiewicz

e-mail grupowy: kroliczki.mp7@gmail.com