

## Grupa maleństwa

**Temat tygodniowy:** Legendy polskie

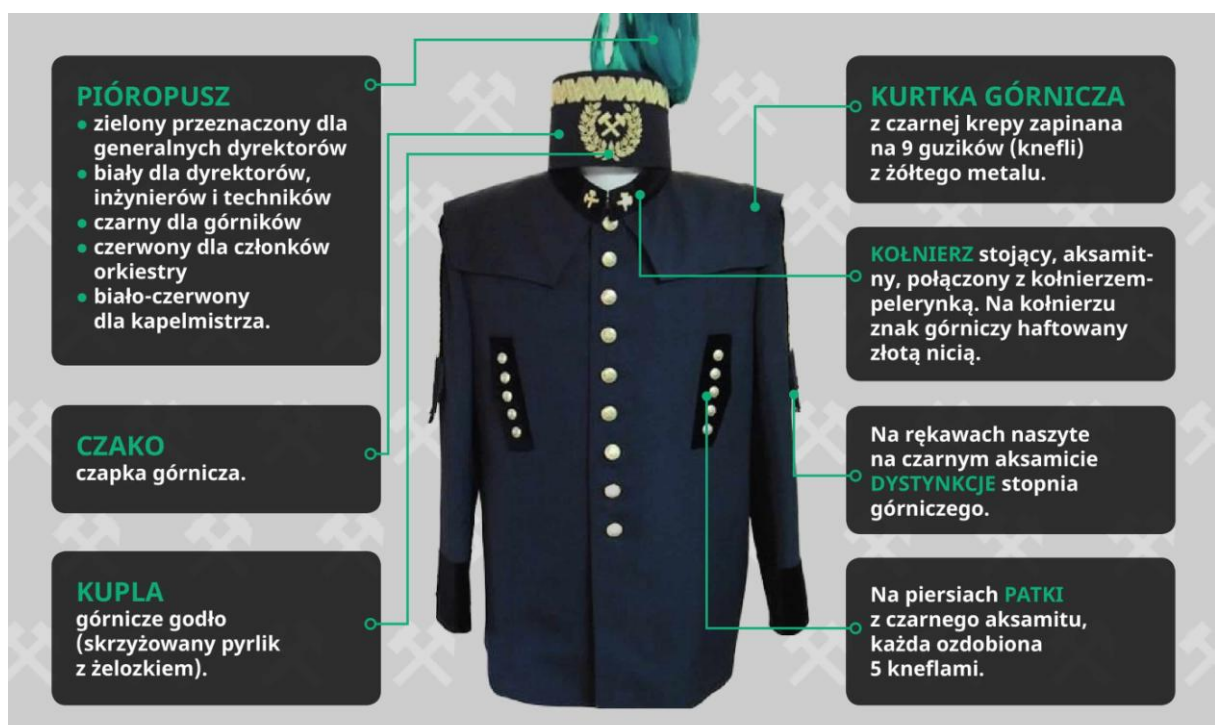
**Data:** 21.04.2020

Witam Was Kochani! Dzisiejszy temat to legenda śląska, czyli jest nam dużo bliższa. Zobaczcie poniższe zdjęcie, a dowiecie się jaki dziś będzie temat legendy!





Wiecie co to za zawód? Może ktoś z waszej rodziny jest górnikiem?

Strój, który widzicie jest strojem galowym, czyli ubierany na uroczystości. W pracy górnik ma strój roboczy.



Jak myślicie czy praca górnika jest ciężka? Czy wiecie co górnik robi? Porozmawiajcie o pracy górnika, a oto ilustracje:





- **„W kopalni”- zabawy ruchowe wg B. Forma**

Górnicy idą do pracy- *marsz*.

Zjeżdżają windą pod ziemię - *przejście do przysiadu*.

Wydobywają węgiel uderzając kilofem w węglowe ściany - *stanie w rozkroku, naśladowanie pracy kilofem*.

Chodniki stają się coraz niższe - *dzieci przechodzą do czworakowania*.

- A teraz przejdźmy już do legendy. Możecie posłuchać jak czytają wasi rodzice, ale możecie również posłuchać przygotowanego słuchowiska.

Dawno temu wielu górników pracowało w śląskich kopalniach węgla. Była to praca niezwykle ciężka. Górnicy całymi dniami odłupywali węgiel kilofami, a potem ładowali go do wagoników, by wreszcie wypchać je na górę.

Kopalnie były też niebezpieczne. Często bowiem zdarzało się, że ze ściany odłupano się zbyt wiele węgla, który zasypywał górników. Nie raz gasło też światło i górnicy gubili się w plątaninie starych korytarzy. Wtedy właśnie pojawiał się Skarbnik - dobry duch kopalni.

Można go było spotkać we wszystkich kopalniach. Zawsze miał postać brodatego sztygiera palącego fajkę, z małym kilofem w dłoni i świeczką przymocowaną do opaski na czole. Ostrzegał górników przed niebezpieczeństwami i pomagał im w razie potrzeby. Jednak tylko ludzie dobrzy i pracowici nie musieli obawiać się Skarbnika. Oszuści i obiboki nie mogli liczyć na jego przychyłność.

Pewnego razu głównego sztygiera kopalni poproszono o przyjęcie do pracy młodego chłopca. Jego ojciec zmarł, a matka nie była w stanie sama wyżywić liczne rodzeństwo chłopca. Sztygier długo się opierał, twierdząc, że chłopiec sobie nie poradzi. Gdy w końcu się zgodził, postawił jeden warunek - chłopiec musi pracować tak samo jak starsi górnicy i wywozić na górę tyle samo węgla. Jeśli sobie poradzi przez tydzień, zostanie przyjęty do pracy na stałe.

Już pierwszego dnia młodzieniec wiedział, że sobie nie poradzi. Już miał pójść do sztygiera i powiedzieć, że rezygnuje, gdy nagle obok niego pojawił się starszy górnik.

- Co cię trapi, chłopcze? - zapytał, widząc jego zatroskaną minę.

Gdy chłopiec opowiedział mu całą historię, górnik rzekł:

- Pomogę ci, ale musisz równo dzielić się ze mną zapłatą, jaką otrzymasz za pracę.

- Zgoda - odparł chłopiec.

I tak dzień w dzień starszy górnik przychodził do chłopca i pomagał mu odłupywać węgiel, a potem ładować go do wagoników. Po tygodniu zdumiony sztygier przyjął chłopca na stałe i wypłacił mu umówioną kwotę.

Starszy górnik już czekał na chłopca na dole.

- Przyszedłem po swoją część - powiedział.

- Zatrzymam dla siebie tylko tyle, ile sam zarobiłem. Cała reszta pieniędzy jest dla ciebie. Dziękuję za pomoc - odparł chłopiec, podając mu woreczek pełen monet.

Wtedy górnik roześmiał się serdecznie i przyjął prawdziwą postać. Przed chłopcem stał duch kopalni we własnej osobie.

- Zatrzymaj wszystkie pieniądze, chłopcze - powiedział Skarbnik. - I zawsze bądź taki uczciwy.

Po tych słowach zniknął.

Skarbnika najczęściej spotykano w śląskich kopalniach węgla, ale podobno pojawiał się też w wielickiej kopalni soli.

<https://www.youtube.com/watch?v=6I7qf33pDQc> - słuchowisko


O kim opowiada legenda? (o Skarbniku)

b) Kim był Skarbnik? (dobrym duchem kopalni)

c) Jak pomagał górnikom Skarbnik? (podtrzymywał walącą się ścianę, wynosił nieprzytomnych górników)

- Praca plastyczna – historia legendy dzieje się w kopalni, już wiecie co się tam robi oraz kto tam pracuje. Mam dla Was pomysł na pracę:

Może to być czapka górnika, czyli „czako”. Możecie ją pomalować farbami, a piórka i ozdoby wykonać bibułą lub kolorowym papierem. A może macie w domu piórka? Idealnie!









Możecie również przygotować postać górnika z orgiami – czyli metoda składania papieru. Potrzebujecie wyciąć kształt tułowia i czapki. A reszta to jak widzicie kółka, które są złożone na pół. Spróbujcie wykonać pracę z rodzicami, ponieważ ona wymaga więcej pracy, ale dzięki temu poćwiczycie pracę dłoni i paluszków! Pamiętajcie ćwiczenia motoryki małej są bardzo ważne!



## **górnik origami z koła**



A także możecie wykonać pracę plastyczną, która przedstawia wagoniki z węglem. Węgiel to małe kawałeczki papieru, bibuły, a może namalujecie węgiel farbami?



Udanej zabawy!

Sandra Zemelka

[malenstwa.mp7@gmail.com](mailto:malenstwa.mp7@gmail.com)