

PROPOZYCJA ZAJĘĆ NA 14.04.2020r.

„Króliczki”

Blok tematyczny: Dzień i noc

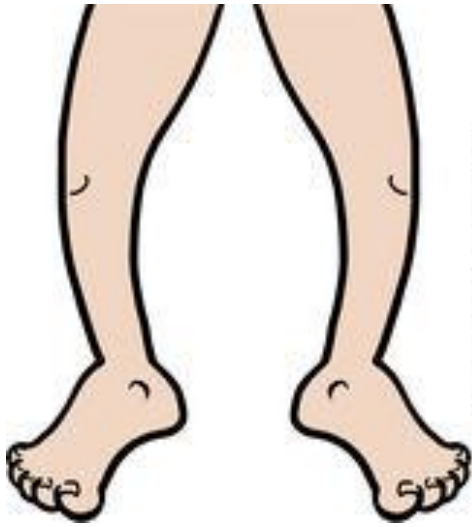
1. Zobacz uważnie poniższy film:

<https://www.bing.com/videos/search?q=ylitera+n+film+edukacyjny+d%3bla+dzieci&docid=608040516891512444&mid=46E1B1048CC8EE5A6FB846E1B1048CC8EE5A6FB8&view=detail&FORM=VIRE>

- 2 . „Litera N” – przyjrzyj się poniższym ilustracjom; postaraj się wskazać te, które zaczynają się na głoskę n;



NOS




© Can Stock Photo

NOGI



OKULARY



NICI

2. „Sylabizuj z mamą” – podziel następujące wyrazy na sylaby: noga, nici, nos, narty; Jestem pewna, że pamiętasz jak to robiliśmy w przedszkolu – za pomocą rączek, a dokładnie klaskania. Jedno klaśnięcie to jedna sylaba. Spróbuj policzyć ile sylab mają te wyrazy.
3. Spacer po literze N – przyjrzyj się jak wygląda Litera N (obrazek poniżej) i spróbuj ułożyć jej kształt ze sznurka. Jeżeli masz długi sznurek spróbuj ułożyć naprawdę duuużą literę N i przespaceruj się po niej stopa przed stopą.
4. Wykonaj poniższe ćwiczenie – pokoloruj lub wyklej poniższy szablon litery N, np. kawałkami bibuły lub plasteliny. Narysuj literę N palcem na kartce i w powietrzu.

1. Pokoloruj lub wyklej dowolnymi materiałami literę N. Poprowadź po literze palcem, a potem narysuj ją w powietrzu.



NOC



5. Zabawa słowna – spróbuj dokończyć wyraz znając jedną sylabę, np. no-ga, nu-rek, ni-ci, na-rty;

II.


1. Spróbuj rozwiązać zagadkę:

Pięknie wygląda na tafli wody.


Słynie z niezwykłej swojej urody.

Ma duże liście, różowe płatki.

To kwiat naprawdę niezwykle rzadki. – **NENUFAR, LILIA WODNA.**



2. „Nenufar na wodzie” – zabawa ruchowa. Dziecko – nenufar leży na ziemi. Na hasło: WIATR za pomocą rąk i nóg obracają w koło.
3. Propozycja pracy plastycznej:



Pamiętaj, żeby po wykonanej pracy plastycznej posprzątać po sobie 😊

Pozdrawiam serdecznie 😊

Izabela Młokosiewicz

e-mail grupy: kroliczki.mp7@gmail.com