

09.04.

## „Wielkanocny zając”

1. Dzień dobry. Dzisiaj na początek poćwiczmy trochę mówienie. Nie będzie naszej Pani z logopedii, ale poćwiczcie z panią z filmiku. Starajcie się ćwiczenia wykonywać poprawnie.

<https://www.youtube.com/watch?v=nVVSnujJhXA>

2. Kliknij na zdjęcie i wydrukuj kilka obrazków, które najbardziej ci się podobają. Dorysuj drugą połowę obrazka.

<http://proliberis.org/dorysuj-druga-polowe-obrazka/>

3. To zając szarak.







Spróbuj odpowiedzieć na pytania:

- Jak wygląda zając?
- Zając jest ssakiem – pamiętasz, co to znaczy?
- Zając jest roślinożerny – czy wiesz, co lubi jeść zając?
- Czy zające żyją w Polsce?
- Czy zając żyje na pustyni, w dżungli, na sawannie czy na polu?
- Jakie znasz jeszcze zwierzęta, które mają długie uszy?

4. Policz pisanki w każdym koszyku i narysuj w okienkach tyle kresek, ile jest jajek.

Policz ile każdego zajączek pomalował na święta pisanek.



5. Przeczytaj i dokończ zdania:

**Jajko jest .....**

**Baran robi.....**

**Sobota to jest.....**

6. A teraz szablon do samodzielnego wykonania osłonki na jajko.

Pokoloruj i ozdób według własnego pomysłu.

[http://proliberis.org/images/dla\\_dzieci/wielkanocne\\_szablony/easter\\_1-5\\_proliberis.pdf](http://proliberis.org/images/dla_dzieci/wielkanocne_szablony/easter_1-5_proliberis.pdf)



Zakochana w sztuce

Powodzenia

