

## Grupa maleństwa

**Temat tygodniowy:** Już niedługo Wielkanoc

**Data:** 09.04.2020

**Kochani dzisiaj porozmawiamy o kolorowych jajkach, które wpadają do naszego wielkanocnego koszyczka. Ale aby stało się kolorowe musimy się o to postarać. Za chwilkę dowiecie się jak to zrobić**



**1) Na początek niech mama lub tatuś przeczyta Ci wiersz o jajku.**

*„Jajko”*

*Jan Brzechwa*

Było sobie raz jajko mądrzejsze od kury.  
Kura wyłazi ze skóry,  
Prosi, błaga, namawia: „Bądź głupsze!”  
Lecz co można poradzić, kiedy się ktoś uprze?

Kura martwi się bardzo i nad jajkiem gdacze,  
A ono powiada, że jest kacze.

Kura prosi serdecznie i szczerze:  
„Nie trzęś się, bo będziesz nieświeże”.  
A ono właśnie się trzęsie  
I mówi, że jest gęsie.

Kura do niego zwraca się z nauką,  
Że jajka łatwo się tłuką,  
A ono powiada, że to bajka,  
Bo w wapnie trzyma się jajka.

Kura czule namawia: „Chodź, to cię wysiedzę”.  
A ono ucieka za miedzę,  
Kładzie się na grządkę pustą  
I oświadcza, że będzie kapustą.

Kura powiada: „Nie chodź na ulicę,  
Bo zrobią z ciebie jajecznicę”.  
A jajko na to najbezpieczniej:  
„Na ulicy nie ma patelni”.

Kura mówi: „Ostrożnie! To gorąca woda!”  
A jajko na to: „Zimna woda! Szkoda!”  
Wskoczyło do ukropu z miną bardzo hardą  
I ugotowało się na twardo.

Spróbuj odpowiedzieć na pytania:

Jak zachowywało się jajko?

Czy kura dawała mu dobre rady?

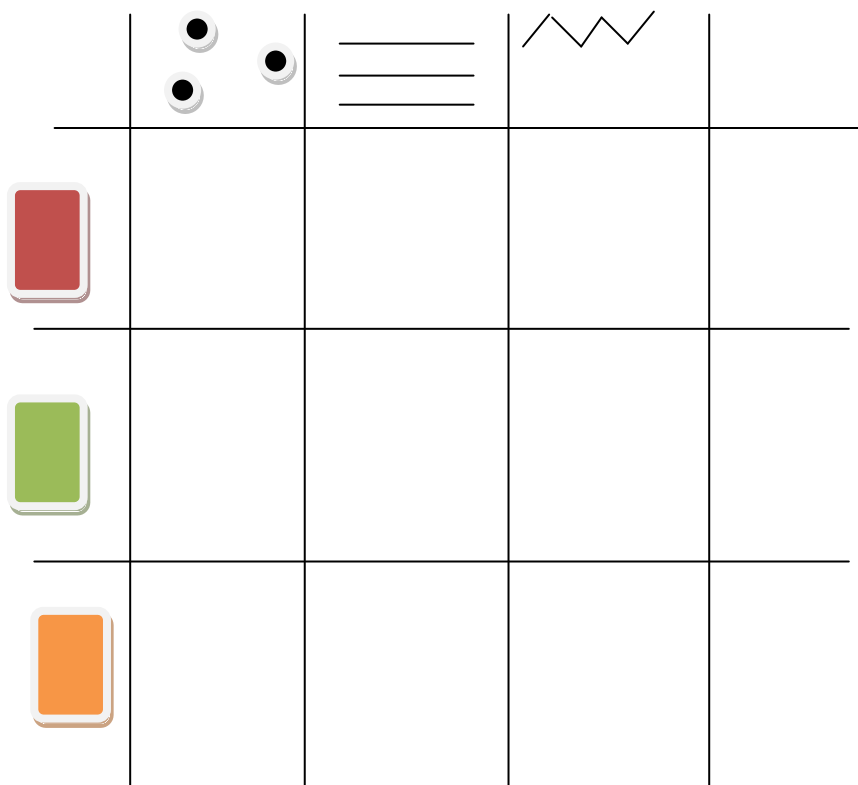
Co się stało z jajkiem?



2) Przygotujcie jajeczny eksperyment, efekt końcowy Was zaskoczy!

[https://www.youtube.com/watch?v=8ywdW2eRyTE&fbclid=IwAR2OL5aBePnbgPePX6\\_IzDXoqeqJUJVsVMgfCq3qA-puAP-EIFiX7sPjJHw](https://www.youtube.com/watch?v=8ywdW2eRyTE&fbclid=IwAR2OL5aBePnbgPePX6_IzDXoqeqJUJVsVMgfCq3qA-puAP-EIFiX7sPjJHw)

3) „Kolorowe jajka” – zabawa matematyczna. Utrwalanie kolorów, jak i ćwiczenie spostrzegawczości ☺ poniżej przedstawiam możliwość zabawy, proszę ułożyć szachownicę po lewej stronie będą wzory, a po prawej kolory. Następnie możecie porozkładać jajka przed dzieckiem i poprosić je o konkretny kolor, wzór pomysł po Waszej stronie rodzice ☺









Wzór:











- 4) Już niedługo czas zakolorowań wielkanocne jajka spójrzcie jak to zrobić. Oczywiście jeśli macie barwniki do jajek to możecie ich użyć, tutaj macie wersję naturalną, co możecie użyć ze składników spożywczych ☺

<https://www.youtube.com/watch?v=HWoxszhpL-o&fbclid=IwAR19mxGsg6vOTepRE676wwqxW-jaAUe9B5Nzkn7PdRHLlmUnKIJlcnrynfE>

- 5) Dobrze wiecie, że jest baaaardzo dużo kolorów oraz ich odcieni, o których nawet nie słyszeliśmy. A czy wiecie, że jest wiele możliwości ozdabiania jajek? Nie tylko muszą być malowane lub zabarwione.

**KRASZANKI:** powstają poprzez zafarbowanie skorupki jaj w barwniku



**DRAPANKI:** są odmianą kraszaneek – w zabarwionej skorupce wydrapuje się wzorki za pomocą ostrego narzędzia