

Grupa maleństwa

Temat tygodniowy: Zwierzęta w gospodarstwie

Data: 02.04.2020

1. „Rolnik”

Rolnik rano rusza w pole
Orać pługiem czarną rolę,
Sieje zboże i buraki,
Z których później są przysmaki.

2. <https://www.youtube.com/watch?v=fUX5kYzzi5Q>

Piosenkę możecie przedstawić ruchem, a także spróbować zaśpiewać.

3. Kogo widzicie na obrazku? Jak myślicie czym się zajmuje?

Jeśli nie macie pomysłów spójrzcie na obrazki poniżej i razem z rodzicami opowiedzcie.







A teraz spójrzcie jakie narzędzia posiada rolnik, jest ich sporo! Znaćcie nazwy chociaż pięciu?



4. Układanki z obrazków. Proszę wydrukować i wyciąć dziecku. Następnie dziecko niech ułoży obrazek, może również przykleić na kartkę.



















5. Zabawa paluszkowa połączona z kolorowaniem. Dzieci najlepiej żeby na początku pokolorowały postacie. Będzie im łatwiej kolorować na dużej kartce, niż wycięte. Następnie należy wyciąć postacie oraz prostokącik skleić na około paluszka dziecka lub rodzica. Postacie posłużą jako figurki do zabawy lub teatryku. 😊

Farm Animal Finger Puppets



6. Karta pracy – ćwiczymy różne rodzaje linii.


LAPROWADZ ZWIERZĄTKA NA KONIEC KARTKI.



7. W przedszkolu ćwiczyliśmy wycinanie. W domu również możecie. Wystarczy na kartce namalować prostą linię, łamaną(zygzak) i poprosić aby dziecko wycięło. Pamiętajcie, aby pilnować, aby dziecko prawidłowo trzymało nożyczki.
8. Spróbujcie znaleźć cienie zwierzątek.

www.nowowydane.pl - Centrum Edukacji i Nauczania

Zwierzęta pogubiły swoje cienie. Pomóż im je dopasować.



www.nowowydane.pl - Centrum Edukacji i Nauczania