

Data: 26.03.2020

Temat tygodnia: **Zwierzęta na wsi**

1. „**Konik**” – gimnastyka buzi i języka

Konik

Izabela Jackowska

Jedzie koń po bruku, stuka – stuku, puku (*klaskanie językiem*)

Konik woła iha-ha. Czy potrafisz tak jak ja? (*powtarzanie iha – ha*)


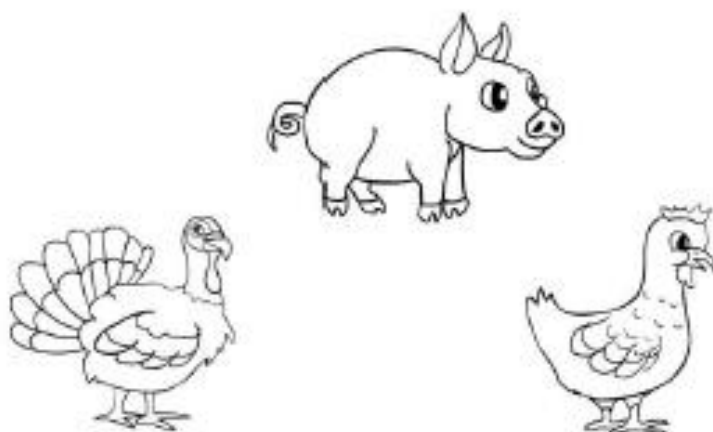

Raz jedzie powoli, a raz galopuje. (*klaskanie językiem ze zmianą tempa*)

Ten dźwięk słyszy każdy i go naśladuje.


2. „**W zagrodzie**” - karta pracy.

Czy wiesz co to za zwierzęta? Pokoloruj je oraz stajnię. Policz zwierzęta i w odpowiednim okienku narysuj tyle kropek ile takich zwierząt widzisz na rysunku.

POKOLORUJ OBRAZKI. W KAŻDEJ BUDCE NARYSUJ TYLE KROPEK, ILE ZWIERZĄT DANEGO GATUNKU BIEGA PO FARMIE.



DZIECKIEMBADZ.BLOGSPOT.COM



3. „**Na wiejskim podwórku**” – opowieść ruchowa. Dzieci naśladową **ruchy** oraz **odgłosy** zwierząt. W czasie opowieści należy robić pauzy, by dzieci mogły same wymyśleć, jakie odgłosami mówią zwierzątka.

Kogut obudził się najwcześniej. Przeciągnął się, ziewnął, rozprostował piórka, wyczyścił swój piękny czerwony grzebień na czubku głowy i wyszedł z kurnika. Słoneczko już pięknie grzało. Kogut przeszedł się po podwórku, zajrzał to tu, to tam, po czym wskoczył na płot i zapiał: (kukuryku). Kury obudziły się natychmiast, zaczęły wiercić się na grzędzie, znosząc jajka. Kłóciły się przy tym okropnie... na całe podwórko niosło się ich gdakanie: (ko, ko, ko, ko). Nieopodal w stajni usłyszał tę kłótnię koń, zawołał kilka razy: (ihaha). Wybiegł ze stajni i zaczął galopować: (kłąskanie). W chlewiku obudziły się świnki i jak to ze świnkami bywa od razu były głodne, wołały: (kwi, kwi, kwi). Gdy zjadły, poszły wytaplać się w błocie. Z obory wychyliła łeb krowa i przywitała się ze świnkami: (muuuu) Całego gospodarstwa pilnował pies Burek, który, gdy tylko coś się działo, szczekał głośno: (hau, hau, hau). Aż do wieczora zwierzątka jadły, bawiły się na podwórku. A gdy słońce zachodziło, wróciły do swoich domków spać.

4. Zapraszam do powtórzenia piosenek poznanych na zajęciach języka angielskiego, które tematycznie świetnie wpisują się w dzisiejsze zajęcia. Dzieci znają ilustracje ruchowe do piosenek, pewnie chętnie Państwa nauczą ☺

BINGO - https://www.youtube.com/watch?v=9mmF8zOlh_g

Five little ducks - <https://www.youtube.com/watch?v=pZw9veQ76fo>

Źródła:

<https://www.przedzskola.edu.pl/>

<https://www.dzieckiembadz.pl/>

Klaudyna Wawrzyczek

puchatki.mp7@gmail.com